

[miroo]

Individuálně plánovatelné.

Různé **područky** včetně zpracování švů,
volný nebo pevný komfort sedu, různá výška zad.

Funkce a další možnosti Vám poskytují téměř
volnou ruku při plánování obytného prostoru s
[miroo]. [miroo] – sofistikovaný design a skvělé
funkce Vás nezarmoutí.

Design: Wilhelm Bolin



I like it!



Potah: V39/54 cappucino



W.SCHILLIG

Sessel



M55
Sessel


86/96/77/45



MH55
Sessel Rücken hoch

86/96/83/45

Sofas



N65
Sofa

161/96/77/45


**Art.-Nr. f. Sitzauszug mit
Stauraum = A09**
(Mehrpreis)



NH65
Sofa Rücken hoch

161/96/83/45

**Art.-Nr. f. Sitzauszug mit
Stauraum = A09**
(Mehrpreis)



N75
Sofa groß

181/96/77/45


**Art.-Nr. f. Sitzauszug mit
Stauraum = A09**
(Mehrpreis)



NH75
Sofa groß Rücken hoch

181/96/83/45

**Art.-Nr. f. Sitzauszug mit
Stauraum = A09**
(Mehrpreis)



N85
Sofa groß

201/96/77/45

**Art.-Nr. f. Sitzauszug mit
Stauraum = A09**
(Mehrpreis)



NH85
Sofa groß Rücken hoch

201/96/83/45

**Art.-Nr. f. Sitzauszug mit
Stauraum = A09**
(Mehrpreis)



P65
Sofa übergroß

226/96/77/45

**Art.-Nr. f. Sitzauszug mit
Stauraum = A09**
(Mehrpreis)

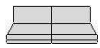


PH65
Sofa übergroß Rücken hoch

226/96/83/45

**Art.-Nr. f. Sitzauszug mit
Stauraum = A09**
(Mehrpreis)

Elemente ohne Seitenteil



N65K
Sofa ohne Seitenteil

121/96/77/45

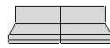
**Art.-Nr. f. Sitzauszug mit
Stauraum = A09**
(Mehrpreis)



NH65K
Sofa ohne Seitenteil Rücken hoch

121/96/83/45

**Art.-Nr. f. Sitzauszug mit
Stauraum = A09**
(Mehrpreis)



N75K
Sofa groß ohne Seitenteil

151/96/77/45

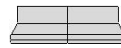
**Art.-Nr. f. Sitzauszug mit
Stauraum = A09**
(Mehrpreis)



NH75K
Sofa groß ohne Seitenteil Rücken hoch

151/96/83/45


**Art.-Nr. f. Sitzauszug mit
Stauraum = A09**
(Mehrpreis)



N85K
Sofa groß ohne Seitenteil

171/96/77/45

**Art.-Nr. f. Sitzauszug mit
Stauraum = A09**
(Mehrpreis)



NH85K
Sofa groß ohne Seitenteil Rücken hoch

171/96/83/45

**Art.-Nr. f. Sitzauszug mit
Stauraum = A09**
(Mehrpreis)


Elemente mit Seitenteil rechts



N65R
Sofa mit Seitenteil

146/96/77/45

**Art.-Nr. f. Sitzauszug mit
Stauraum = A09**
(Mehrpreis)



NH65R
Sofa mit Seitenteil Rücken hoch

146/96/83/45

**Art.-Nr. f. Sitzauszug mit
Stauraum = A09**
(Mehrpreis)



N75R
Sofa groß mit Seitenteil

166/96/77/45

**Art.-Nr. f. Sitzauszug mit
Stauraum = A09**
(Mehrpreis)



NH75R
Sofa groß mit Seitenteil Rücken hoch

166/96/83/45

**Art.-Nr. f. Sitzauszug mit
Stauraum = A09**
(Mehrpreis)



N85R
Sofa groß mit Seitenteil

186/96/77/45


**Art.-Nr. f. Sitzauszug mit
Stauraum = A09**
(Mehrpreis)



NH85R
Sofa groß mit Seitenteil Rücken hoch

186/96/83/45

**Art.-Nr. f. Sitzauszug mit
Stauraum = A09**
(Mehrpreis)



P65R
Sofa übergroß mit Seitenteil

211/96/77/45

**Art.-Nr. f. Sitzauszug mit
Stauraum = A09**
(Mehrpreis)



PH65R
Sofa übergroß mit Seitenteil Rücken hoch

211/96/83/45

**Art.-Nr. f. Sitzauszug mit
Stauraum = A09**
(Mehrpreis)

W. SCHILLIG


Elemente mit Seitenteil links



N65L
Sofa mit Seitenteil

146/96/77/45

**Art.-Nr. f. Sitzauszug mit
Stauraum = A09**
(Mehrpreis)



NH65L
Sofa mit Seitenteil Rücken
hoch

146/96/83/45


**Art.-Nr. f. Sitzauszug mit
Stauraum = A09**
(Mehrpreis)



N75L
Sofa groß mit Seitenteil

166/96/77/45

**Art.-Nr. f. Sitzauszug mit
Stauraum = A09**
(Mehrpreis)



NH75L
Sofa groß mit Seitenteil
Rücken hoch

166/96/83/45


**Art.-Nr. f. Sitzauszug mit
Stauraum = A09**
(Mehrpreis)



N85L
Sofa groß mit Seitenteil

186/96/77/45

**Art.-Nr. f. Sitzauszug mit
Stauraum = A09**
(Mehrpreis)



NH85L
Sofa groß mit Seitenteil
Rücken hoch

186/96/83/45

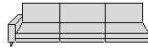
**Art.-Nr. f. Sitzauszug mit
Stauraum = A09**
(Mehrpreis)



P65L
Sofa übergroß mit Seitenteil

211/96/77/45

**Art.-Nr. f. Sitzauszug
mit Stauraum = A09**
(Mehrpreis)



PH65L
Sofa übergroß mit Seitenteil
Rücken hoch

211/96/83/45

**Art.-Nr. f. Sitzauszug mit
Stauraum = A09**
(Mehrpreis)

Abschlusselemente rechts



K75R
Longchair

99/170/77/45



KH75R
Longchair Rücken hoch

99/170/83/45



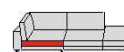
K105R
Longchair groß

129/190/77/45



KH10R
Longchair groß Rücken hoch

129/190/83/45



EG75R
Ecksofa mit Hocker

101/226/77/45



EC75R
Ecksofa mit Hocker Rücken
hoch

101/226/83/45

Abschlusselemente links



K75L
Longchair

99/170/77/45



KH75L
Longchair Rücken hoch

99/170/83/45



K105L
Longchair groß

129/190/77/45



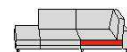
KH10L
Longchair groß Rücken hoch

129/190/83/45



EG75L
Ecksofa mit Hocker

101/226/77/45



EC75L
Ecksofa mit Hocker Rücken
hoch

101/226/83/45

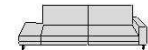
Freistehende Elemente rechts



C75R
Sofa freistehend mit
Hockerabschluss Seitenteil
rechts

223/101/77/45

**Art.-Nr. f. Sitzauszug mit
Stauraum = A09**
(Mehrpreis)



CH75R
Sofa freistehend mit
Hockerabschluss Seitenteil
rechts Rücken hoch

223/101/83/45

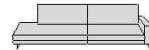
**Art.-Nr. f. Sitzauszug mit
Stauraum = A09**
(Mehrpreis)



C85R
Sofa freistehend mit
Hockerabschluss Seitenteil
rechts

243/101/77/45

**Art.-Nr. f. Sitzauszug mit
Stauraum = A09**
(Mehrpreis)



CH85R
Sofa freistehend mit
Hockerabschluss Seitenteil
rechts Rücken hoch

243/101/83/45

**Art.-Nr. f. Sitzauszug mit
Stauraum = A09**
(Mehrpreis)

Freistehende Elemente links



C75L
Sofa freistehend mit
Hockerabschluss Seitenteil
links

223/101/77/45

**Art.-Nr. f. Sitzauszug mit
Stauraum = A09**
(Mehrpreis)



CH75L
Sofa freistehend mit
Hockerabschluss Seitenteil
links Rücken hoch

223/101/83/45

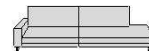
**Art.-Nr. f. Sitzauszug mit
Stauraum = A09**
(Mehrpreis)



C85L
Sofa freistehend mit
Hockerabschluss
Seitenteil links

243/101/77/45

**Art.-Nr. f. Sitzauszug
mit Stauraum = A09**
(Mehrpreis)



CH85L
Sofa freistehend mit
Hockerabschluss Seitenteil
links Rücken hoch

243/101/83/45

**Art.-Nr. f. Sitzauszug mit
Stauraum = A09**
(Mehrpreis)

W. SCHILLIG

Hocker



G75
Hocker

70/64/46/0

Art.-Nr. für Rollen = RO
(Mehrpreis)



G130
Hocker groß

125/64/46/0

Art.-Nr. für Rollen = RO
(Mehrpreis)



G150
Hocker übergroß

145/64/46/0

Art.-Nr. für Rollen = RO
(Mehrpreis)

Zubehör



IMOB
ergoslide-Funktion
motorisch Sitz rechts und
links für die Sofas N...



IMOR
ergoslide-Funktion
motorisch Sitz rechts für die
Sofas N...



IMOL
ergoslide-Funktion
motorisch Sitz links für die
Sofas N...



IMOK
ergoslide-Funktion
motorisch Sitz für M55/
MH55



U92
Kopfstütze

51/17/25/0



U
Seitenteilkissen

46/52/0

Seitenteilausführungen



SAR re
SAL li
Seitenteilform A
ohne Aufpreis

15/94/57/0



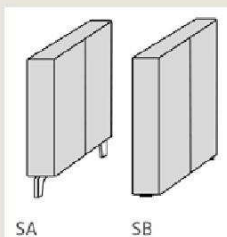
SBR re
SBL li
Seitenteilform B
ohne Aufpreis

15/94/57/0

Možnosti

Různé područky

Model lze dodat s různými područkami. Viz. informace o výrobku.



Dva komforty sedu

Basic nebo Lounge.

Viz. informace o výrobku.



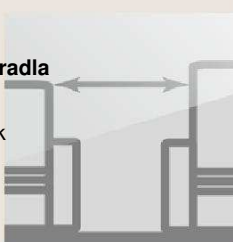
ergoslidle motorový

Elementy mohou být s příplatkem vybaveny motorovou ergoslidle-funkcí. Spustí se pomocí senzorových dotykových tlačítek.



Výšky zad – výška opěradla

Model lze dodat s normálními a stejně tak s vyššími zády (model s označením "H" a "C")
Výšky nelze vzájemně kombinovat.



Příčná postel s úložným prostorem

Některé elementy lze s příplatkem dodat s manuální funkcí – příčná postel s úložným prostorem A08/A09
Lehce zvednete sedák nahoru a pak můžete vytáhnout dopředu.

Informace o výrobku

Komfort sedu:

U obou komfortů, varianty Basic a Lounge jsou sedák i záda koordinované. Basic je pro pevné stabilní posezení a Lounge pro moderní, trendové posezení v jemném vzhledu. U sedů a zad nelze komforty sedu vzájemně kombinovat. **Prosím, uvádějte v objednávce požadovaný komfort sedu!**

Provedení područek:

od podlahy, s nohama
SA - kubická, nízká s mokasinovým švem, ca. 15 cm široká
SB - s plastovými kluzáky – kubická, nízká s mokasinovým švem, ca. 15 cm široká

Odolnost funkce:

U ergoslidle-funkce je maximální zatížení pro podpurné nohy do 30 kg.

Flexibilní opěrka hlavy, také pro ergoslidle elementy.

Všechny elementy mohou být vybaveny flexibilní polohovatelnou opěrkou hlavy U92. Mohou se individuálně vkládat mezi opěrku zad a zádový polštář.

Opěrka hlavy

U92 ale není zahrnuta do ergoslidle funkce. Musí být pro elementy s ergoslidle funkcí (IMOB, IMOR, IMOL, IMOK) pro komfortní sezení objednána.

Čalounění zad:

Všechny díly mají záda čalouněna v originálním potahu.

Nákres:

K dispozici je mnoho různých variant, pošlete nákras sestavy. Spojované strany jsou v typovém plánu u ukončovacích elementů označené červeně.

Volně stojící elementy:

Prosím pozor na orientaci u těchto elementů „levý/ pravý“.

Boky:

Za příplatek lze objednat boky očalouněné v originálním potahu místo technické látky.

Švy:

Ozdobné-, jednoduché nebo dvojité švy se mohou v látce a kůži lišit. Z technických důvodů může být provedena změna švů u látky – mohou být nahrazeny jednoduchými.

Kontrastní švy:

Tento model je k dispozici v několika barvách kůže s barevnými kontrastními švy bez příplatku. Pokud nebude na objednávce uvedeno číslo kontrastního švu, bude dodáno tón v tónu.

Provedení švů u područek:

Provedení švů u područek v kůži bude vyrobeno s mokasinovým ozdobným švem. V provedení u látky to není možné. Zde budou švy ozdobné jednoduché.

Doporučení:

Jako doplňky doporučujeme stoly z naší řady 40024. Jako odkládací desky na taburet nabízíme rolovací podložku z našeho programu 10006.

Funkce a doplňky:

Příplatek: motorová ergoslidle-funkce (pro sedák) Požadovanou funkci lze objednat pro levý, pravý nebo pro oba sedy. Ovládání motorové ergoslidle-funkce dotykovým senzorem se nachází mezi sedákem a područkou a není vidět. **Z technických důvodů není ergoslidle-funkce možná u ukončovacích a rohových elementů.**

Všechny rozměry jsou přibližné v cm. Výrobce si vyhrazuje právo na změnu Rozměry jsou uváděny: šířka/hloubka/výška/výška sedu. Rozměry se vztahují k područce SA.

Celkový rozměr u sestav:

U tohoto modelu vyčnívá sed u prodloužené pohovky a rohových otomanů o cca 2 až 3 cm.

Proto je rozměr jiný než při počítání u jednotlivých elementů. **Prosím pozor.**

Výška sedu: ca. 45/47 cm

Hloubka sedu: ca. 58 cm

Hloubka sedu s funkcí: ca. 109 cm

Celková hloubka sedu s funkcí: ca. 154 cm

Upozornění na strukturu čalounění:

U tohoto modelu jsou zádové opěrky plněny směsí vysoce kvalitních polyesterových vláken a pěnových tyčinek. To může vést k obkreslení jednotlivých komor. Je to typická vlastnost pro tento model.

Zvlášť ležerní čalounění:

Čalounění tohoto modelu je úmyslně ležerní. Jedná se o super měkký povrch. Již při expedici může být potah zvlněný. Během používání se může potah vlnit ještě více. Toto nepředstavuje žádnou vadu v kvalitě, ale jedná se o zvláštní modelovou vlastnost výrobku.

Kontrola objednávky

- sestava a potah
- ergoslidle-funkce motorová (příplatek)
- příčná postel s úl. prostorem (příplatek)
- provedení područek
- provedení noh/-výška
- barvy kovu u noh
- sed Basic nebo Lounge (informace o výrobku)
- taburet/odkládací deska (informace o výrobku)
- kolečka k taburetu (příplatek)
- nákres
- kontrastní švy
- flexibilní vkládací opěrka hlavy
- područkové polštáře

Popis

- 1. Konstrukce** – nosný rám, záda: buk-dřevěná konstrukce; rám pro funkce: kovová konstrukce
- 2. Sedák** s elastickými vlnovými pružinami
- 3. Struktura sedáků:** ergo-PUR-pěna, komory plněny vysoce kvalitní směsí z pěnových tyčinek a polyesterových vláken – komfort sedu basic nebo lounge
- 4. Pod zády:** pružné popruhy
- 5. Výplň zad:** ergo-PUR-pěna, komory plněny vysoce kvalitní směsí z pěnových tyčinek a polyesterových vláken



Das Design des hier abgebildeten Querschnitts entspricht nicht dem Modell dieses Katalogblattes.

Nohy

ca. 15 cm/12 cm/výška sedu	Dřevěné dub olejovaný	Kovové různé barvy kovu	Kovové chrom lesklý	Kovové lyžiny čtyřhranná trubka Různé barvy kovu	Plastový kluzák
ca. 45 cm	P58 F S6	F C3	F D4	F S8	F 00
ca. 17 cm/14 cm/výška sedu	Dřevěné dub olejovaný	Kovové různé barvy kovu	Kovové chrom lesklý	Kovové lyžiny čtyřhranná trubka Různé barvy kovu	
ca. 47 cm	P58 F S7	F C4	F D5	F S9	

Barvy kovu:

Jednotlivé kovové nohy jsou k dispozici v různých barvách kovu. Prosím, požadovanou barvu uvádět na objednávce.

Práskování noh:

v barvě bronz M56, antrazit M95 a černý M99.

Barevné odchylky:

Struktura přírodního dřevěného materiálu se může dodávka od dodávky lišit. Barevnost a struktura nejsou důvodem k reklamaci ani k výměně zboží. Snažíme se o co největší shodu se vzorky.

Nohy a výšky sedu:

Tento model je k dispozici se dvěma výškami noh – různá výška sedu a zad.

Provedení musí být uvedeno v objednávce.

Při provedení područek SB bude dosaženo výšky sedu přes prodloužení područky dozadu

Prosím, uvádějte na objednávce požadovanou výšku sedu

Nohy jsou záměrně vpředu o 2 cm vyšší než vzadu.

Plastový kluzák:

Plastové kluzáky lze dodat pouze k područkám SB.

Barvy kovu

Chrom lesklý M20	Chrom matný M21	bronz M56	antrazit M95	Černý- M99



Geprüfte Qualität
Garantierte Sicherheit
Gesundes Wohnen

Das RAL-Gütezeichen für Möbel steht für die Sicherheit, dass es sich um ein gesundes Möbelstück mit zuverlässig guter Qualität sowie formschönem Design handelt. Die Deutsche Gütegemeinschaft Möbel sorgt mit zahlreichen Tests dafür. Kontrollen sichern das Prüfsystem zusätzlich ab.

Fertigung im Unternehmen nach Vorgaben des Qualitätsmanagement-Systems nach ISO 9001, zur Absicherung der internen Prozesse.



Höchste europäische Auszeichnung für systematisches Umweltmanagement im Unternehmen. Verbesserung der Umweltschutzleistungen.

Anschluss an den DGM-Klimapakt aus Verantwortungsbewusstsein gegenüber der Umwelt und den Klimazielen der Bundesregierung sowie der UN. Basis ist die Unternehmens.

Polstermöbel aus Leidenschaft.

Ihr Modell ist das Werk deutscher Designer- und Ingenieurskunst. Über 65 Jahre Erfahrung stehen beim Familienunternehmen W.SCHILLIG für handwerkliches Können, richtungsweisende Ideen, ansprechendes Design und Know-how aus Deutschland. Das Ergebnis ist ein Polstermöbel mit garantiert erstklassigem Komfort und Liebe zum Detail. Bei der Auswahl der verwendeten Materialien achten wir auf Nachhaltigkeit und Ressourcenschonung.



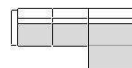
miroo – příklady sestav

Zde Vám ukážeme možnosti sestav. Nechte se inspirovat!



Potah: V39/54 cappucino

Rohová sestava
N 85L li - K 105R re

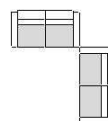


315x190



Potah: Z73/50 terra, Seitenteil SB

Sofa sestava
N 75 - N 85

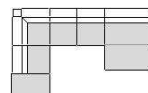


277x297



Potah: Z75/12 merlot, Seitenteil SA

Rohová sestava
EG 75L li - N 75K - K 105R re



381x226

